

## GEBRAUCHSINFORMATION: INFORMATION FÜR DEN ANWENDER

# Formoterol Easyhaler 12 Mikrogramm/Dosis Pulver zur Inhalation

Formoterolfumarat-Dihydrat

**Lesen Sie die gesamte Packungsbeilage sorgfältig durch, bevor Sie mit der Anwendung dieses Arzneimittels beginnen, denn sie enthält wichtige Informationen.**

- Heben Sie die Packungsbeilage auf. Vielleicht möchten Sie diese später nochmals lesen.
- Wenn Sie weitere Fragen haben, wenden Sie sich an Ihren Arzt, Apotheker oder das medizinische Fachpersonal.
- Dieses Arzneimittel wurde Ihnen persönlich verschrieben. Geben Sie es nicht an Dritte weiter. Es kann anderen Menschen schaden, auch wenn diese die gleichen Beschwerden haben wie Sie.
- Wenn Sie Nebenwirkungen bemerken, wenden Sie sich an Ihren Arzt, Apotheker oder das medizinische Fachpersonal. Dies gilt auch für Nebenwirkungen, die nicht in dieser Packungsbeilage angegeben sind. Siehe Abschnitt 4.

## Was in dieser Packungsbeilage steht

1. Was ist Formoterol Easyhaler und wofür wird es angewendet?
2. Was sollten Sie vor der Anwendung von Formoterol Easyhaler beachten?
3. Wie ist Formoterol Easyhaler anzuwenden?
4. Welche Nebenwirkungen sind möglich?
5. Wie ist Formoterol Easyhaler aufzubewahren?
6. Inhalt der Packung und weitere Informationen

### **1. Was ist Formoterol Easyhaler und wofür wird es angewendet?**

Formoterol Easyhaler wird **zur Behandlung von Asthma** bei Patienten angewendet, die bereits inhalierbares Kortison erhalten.

Es erleichtert das Atmen, indem es die verkrampfte Muskulatur der Atemwege in den Lungen entspannt.

### **2. Was sollten Sie vor der Anwendung von Formoterol Easyhaler beachten?**

**Formoterol Easyhaler darf nicht angewendet werden,**

wenn Sie allergisch gegen Formoterol oder einen der in Abschnitt 6. genannten sonstigen Bestandteile dieses Arzneimittels sind.

#### **Warnhinweise und Vorsichtsmaßnahmen**

Fragen Sie vor der Anwendung von Formoterol Easyhaler Ihren Arzt oder Apotheker um Rat, wenn Sie an einer der folgenden Erkrankungen leiden:

- Herzkrankheit
- Bluthochdruck
- Diabetes
- zu wenig Kalium im Blut

- Schilddrüsenüberfunktion
- Tumor des Nebennierenmarks - d. h. des inneren Teils der über beiden Nieren liegenden Drüsen
- Erweiterung einer Arterie

Formoterol Easyhaler muss regelmäßig angewendet werden. Es ist wichtig, dass Sie Ihr inhalierbares Kortisonpräparat bzw. andere entzündungshemmende Mittel weiterhin regelmäßig wie von Ihrem Arzt verordnet anwenden, selbst wenn es Ihnen besser geht.

Die Behandlung sollte nicht während eines Zeitraums aufgenommen werden, in dem sich Ihre Beschwerden verschlimmern. Formoterol darf nicht zur Linderung akuter Asthmabeschwerden angewendet werden. Akute Asthmaanfälle sollten mit einem kurzwirkenden inhalativen Arzneimittel behandelt werden, um die Bronchien zu erweitern.

Bitte setzen Sie die Anwendung von Formoterol Easyhaler auch dann fort, wenn Ihre Beschwerden andauern oder sich sogar verschlimmern. Wenden Sie sich jedoch unverzüglich an Ihren Arzt, falls Sie ein anderes Arzneimittel benötigen.

### Auswirkungen bei Fehlgebrauch zu Dopingzwecken

Die Anwendung von Formoterol Easyhaler kann bei Dopingkontrollen zu positiven Ergebnissen führen. Eine missbräuchliche Anwendung des Arzneimittels Formoterol Easyhaler zu Dopingzwecken kann zu einer Gefährdung Ihrer Gesundheit führen.

### Anwendung von Formoterol Easyhaler zusammen mit anderen Arzneimitteln

Informieren Sie Ihren Arzt oder Apotheker, wenn Sie andere Arzneimittel einnehmen/anwenden, kürzlich andere Arzneimittel eingenommen/angewendet haben oder beabsichtigen andere Arzneimittel einzunehmen/anzuwenden.

Die folgenden Arzneimittel können Formoterol Easyhaler in besonderem Maß beeinflussen oder durch Formoterol Easyhaler beeinflusst werden:

- **Chinidin, Disopyramid, Procainamid:** Arzneimittel zur Behandlung von Herzrhythmusstörungen
- Arzneimittel zur Behandlung von **Herzerkrankungen** oder **erhöhtem Augeninnendruck** (Augentropfen oder Tabletten) mit Wirkstoffen, die auf „-olol“ enden wie z. B. Propranolol
- **Arzneimittel, die die Wasserausscheidung** über die Nieren **erhöhen**
- **Theophyllin oder Aminophyllin:** Arzneimittel zur Behandlung von Asthma oder anderen Erkrankungen der Atemwege
- **Arzneimittel zur Behandlung von Allergien, Schlafstörungen, Erkältungskrankheiten;** oder Arzneimittel zur Vorbeugung und Behandlung von **Übelkeit** und **Erbrechen**, wie z. B. Terfenadin, Astemizol, Mizolastin
- bestimmte **Arzneimittel zur Behandlung von Depression** oder **Parkinson-Krankheit**, wie z. B. Selegilin, Moclobemid, Tranylcypromin
- bestimmte **Arzneimittel zur Behandlung von Depression, psychischen Störungen** oder **Angststörungen**, wie z. B. Imipramin, Doxepin, Amitriptylin, Opipramol
- **Arzneimittel zur Behandlung von psychischen Störungen, Übelkeit** oder **Erbrechen** mit Wirkstoffen, die in den meisten Fällen auf „-azin“ enden
- **Levodopa:** ein Arzneimittel zur Behandlung der Parkinson-Krankheit
- **Levothyroxin:** ein Arzneimittel zur Behandlung von Schilddrüsenerkrankungen
- **Oxytocin:** Arzneimittel zum Einleiten der Wehen oder zur Vereinfachung des Stillens
- bestimmte **inhalative bronchienerweiternde Arzneimittel**, wie z. B. Salbutamol, Salmeterol
- bestimmte **Steroide** wie z. B.

- **Kortisone:** Arzneimittel zur Entzündungshemmung oder Verhinderung der Abstoßung eines transplantierten Organs
- **Spironolacton:** ein Arzneimittel, das die **Wasserausscheidung** über die Nieren **erhöht**
- **Narkosemittel** wie z. B. Halothan
- **Alkohol**
- **bestimmte Antibiotika** wie Erythromycin

### **Anwendung von Formoterol Easyhaler zusammen mit Nahrungsmitteln und Getränken**

Alkoholkonsum kann die Wirkung von Formoterol beeinflussen.

### **Schwangerschaft und Stillzeit**

Wenden Sie Formoterol Easyhaler während der Schwangerschaft oder Stillzeit **nur dann** an, wenn Ihr Arzt es für **unbedingt notwendig** hält.

Wenn Sie schwanger sind oder stillen, oder wenn Sie vermuten, schwanger zu sein oder beabsichtigen, schwanger zu werden, fragen Sie vor der Anwendung dieses Arzneimittels Ihren Arzt oder Apotheker um Rat.

### **Verkehrstüchtigkeit und die Fähigkeit zum Bedienen von Maschinen**

Formoterol Easyhaler hat keinen Einfluss auf die Verkehrstüchtigkeit und das Bedienen von Maschinen. Falls es nach der Anwendung von Formoterol Easyhaler zu Schwindel oder anderen ähnlichen Nebenwirkungen kommt, sollten Sie sich nicht ans Steuer eines Fahrzeugs setzen und keine Maschinen bedienen.

### **Formoterol Easyhaler enthält Lactose**

Wenn Sie von Ihrem Arzt erfahren haben, dass Sie an einer Unverträglichkeit gegenüber bestimmten Zuckern leiden, halten Sie Rücksprache mit Ihrem Arzt, bevor Sie dieses Arzneimittel einnehmen.

## **3. Wie ist Formoterol Easyhaler anzuwenden?**

Wenden Sie dieses Arzneimittel immer genau nach Absprache mit Ihrem Arzt oder Apotheker an. Fragen Sie bei Ihrem Arzt oder Apotheker nach, wenn Sie sich nicht sicher sind.

Die empfohlene Dosis beträgt:

### **Erwachsene einschließlich älterer Patienten und Jugendliche**

1 Inhalation 2-mal täglich

In schweren Fällen kann die Dosis auf 2 Inhalationen 2-mal täglich erhöht werden.

Maximaldosis: 4 Inhalationen täglich

### **Anwendung bei Kindern**

#### Kinder von 6 bis 12 Jahren

1 Inhalation 2-mal täglich

Maximaldosis: 2 Inhalationen täglich

#### Kinder unter 6 Jahren

Formoterol Easyhaler wird für diese Altersgruppe nicht empfohlen.

Die Wirkung des Arzneimittels setzt nach 1-3 Minuten ein und hält ungefähr 12 Stunden lang an.

### **Dauer der Anwendung**

Die Dauer der Anwendung wird **von Ihrem Arzt festgelegt**.

### Besondere Patientengruppen

#### Ältere Menschen (65 Jahre und älter)

Wenn Sie 65 Jahre oder älter sind, können Sie Formoterol Easyhaler in der gleichen Dosierung wie andere Erwachsene anwenden.

#### Kinder und Jugendliche

Formoterol Easyhaler ist geeignet für Kinder ab 6 Jahren oder älter. Kinder sollten Formoterol Easyhaler nur anwenden, wenn sie in der Lage sind, den Inhalator richtig anzuwenden (siehe "Wie ist Formoterol Easyhaler anzuwenden?"). Kinder sollten sonst den Inhalator nur mit Hilfe eines Erwachsenen anwenden.

#### Patienten mit Leber- oder Nierenerkrankungen

Die Pharmakokinetik von Formoterol wurde bei Patienten mit Leber- oder Nierenerkrankungen nicht untersucht.

### Art der Anwendung

Die Inhalation mit Formoterol Easyhaler sollte vorzugsweise morgens und abends vorgenommen werden. Es ist nicht erforderlich, Formoterol Easyhaler zusammen mit einer Mahlzeit anzuwenden.

### Wenn Sie eine größere Menge von Formoterol Easyhaler angewendet haben als Sie sollten

Wenn Sie eine größere Menge von Formoterol Easyhaler angewendet haben, als Sie sollten, wenden Sie sich bitte an Ihren Arzt.

### Wenn Sie die Anwendung von Formoterol Easyhaler vergessen haben

Wenden Sie nicht die doppelte Menge an, wenn Sie die vorherige Anwendung vergessen haben.

### Wenn Sie die Anwendung von Formoterol Easyhaler abbrechen

Brechen Sie die Anwendung von Formoterol Easyhaler nicht ohne die Erlaubnis Ihres Arztes ab, da die therapeutische Wirkung ansonsten beeinträchtigt werden kann.

Wenn Sie weitere Fragen zur Anwendung dieses Arzneimittels haben, wenden Sie sich an Ihren Arzt oder Apotheker.

**Die Anleitung zur Anwendung des Inhalators finden Sie am Ende dieser Packungsbeilage.**

 <p>1. <b>Schütteln</b> (X3-5) 2. <b>Klicken</b> (x1) 3. <b>Inhalieren</b></p>	
<p>Scannen Sie diesen Code oder besuchen Sie <a href="http://www.oeh.fi/fde">www.oeh.fi/fde</a>, um weitere Informationen zu erhalten.</p>	

## **4. Welche Nebenwirkungen sind möglich?**

Wie alle Arzneimittel kann auch dieses Arzneimittel Nebenwirkungen haben, die aber nicht bei jedem auftreten müssen.

Einige Nebenwirkungen können schwerwiegend sein:

Symptome einer **allergischen Reaktion** wie

- Anschwellen von Gesicht, Zunge oder Rachen
- Schluckbeschwerden
- Hautveränderungen, die Brennnesselstichen ähneln
- Schwierigkeiten beim Atmen
- Niedriger Blutdruck

Dies tritt bei 1 bis 10 von 10.000 Behandelten auf.

Falls eine der oben unter „Symptome einer allergischen Reaktion“ genannten Nebenwirkungen auftritt, oder wenn eine Verschlechterung der Atmung unmittelbar nach der Anwendung auftritt, **brechen Sie die Anwendung** von Formoterol Easyhaler **ab und wenden Sie sich unverzüglich an Ihren Arzt**.

Die folgenden Nebenwirkungen wurden ebenfalls berichtet.

### **Häufig (bei 1 bis 10 von 100 Behandelten)**

- Zittern
- Herzklopfen
- Kopfschmerzen

### **Gelegentlich (bei 1 bis 10 von 1000 Behandelten)**

- Muskelkrämpfe, Muskelschmerzen
- Pulsrasen
- Schlaflosigkeit
- Nervosität
- Ruhelosigkeit
- Trockener Mund
- Schwierigkeiten beim Atmen
- Reizung von Mund und Rachen

### **Selten (bei 1 bis 10 von 10.000 Behandelten)**

- Herzrhythmusstörungen
- Veränderungen des Kaliumspiegels im Blut
- Übelkeit

### **Sehr selten (bei weniger als 1 von 10.000 Behandelten)**

- Geschmacksstörungen
- Ausschlag

- erhöhter Blutzucker (übermäßiger Durst, häufiges Wasserlassen und Müdigkeit über einen längeren Zeitraum sind hierbei typische Symptome)
- Schmerzen im Brustkorb
- Blutdruckschwankungen
- Schwindel
- Anschwellen von Füßen, Knöcheln oder Händen

#### Häufigkeiten nicht bekannt, kann aber auftreten

- Husten
- schneller, unregelmäßiger Herzschlag

#### Meldung von Nebenwirkungen

Wenn Sie Nebenwirkungen bemerken, wenden Sie sich an Ihren Arzt oder Apotheker. Dies gilt auch für Nebenwirkungen, die nicht in dieser Packungsbeilage angegeben sind. Sie können Nebenwirkungen auch direkt dem

Bundesinstitut für Arzneimittel und Medizinprodukte

Abt. Pharmakovigilanz

Kurt-Georg-Kiesinger-Allee 3

D-53175 Bonn

Website: [www.bfarm.de](http://www.bfarm.de)

anzeigen. Indem Sie Nebenwirkungen melden, können Sie dazu beitragen, dass mehr Informationen über die Sicherheit dieses Arzneimittels zur Verfügung gestellt werden.

## 5. Wie ist Formoterol Easyhaler aufzubewahren?

Bewahren Sie dieses Arzneimittel für Kinder unzugänglich auf.

Sie dürfen dieses Arzneimittel nach dem auf der Faltschachtel nach „verwendbar bis“ angegebenen Verfallsdatum nicht mehr anwenden. Das Verfallsdatum bezieht sich auf den letzten Tag des angegebenen Monats.

**Formoterol Easyhaler darf nicht feucht werden.** Es wird empfohlen, den Easyhaler nach dem Öffnen des Beutels in der Schutzbox aufzubewahren.

#### Vor dem Öffnen des Beutels

Keine besonderen Lagerungshinweise.

#### Nach dem Öffnen des Beutels

Nicht über 30 °C lagern.

#### Hinweis

Die Dauer der Haltbarkeit von Formoterol Easyhaler **beträgt 4 Monate nach Öffnen des Beutels**. Als Gedächtnishilfe vermerken Sie bitte hier das Datum, an dem Sie den Beutel geöffnet haben:

Entsorgen Sie Arzneimittel niemals über das Abwasser (z. B. nicht über die Toilette oder das Waschbecken). Fragen Sie in Ihrer Apotheke, wie das Arzneimittel zu entsorgen ist, wenn Sie es nicht mehr verwenden. Sie tragen damit zum Schutz der Umwelt bei. Weitere Informationen finden Sie unter [www.bfarm.de/anzneimittelentsorgung](http://www.bfarm.de/anzneimittelentsorgung).

## **6. Inhalt der Packung und weitere Informationen**

### **Was Formoterol Easyhaler enthält**

- Der Wirkstoff ist Formoterolfumarat-Dihydrat.  
Eine abgemessene und abgegebene Dosis zu 8 mg Pulver enthält 12 Mikrogramm Formoterolfumarat-Dihydrat.
- Der sonstige Bestandteil ist: Lactose-Monohydrat

### **Wie Formoterol Easyhaler aussieht und Inhalt der Packung**

Formoterol Easyhaler enthält ein weißes bis gelblich-weißes Pulver.

### **Packungsgrößen**

- 1 Inhalator enthält: 1,7 g Pulver zur Inhalation (entsprechend 60 Dosen)
- 1 Inhalator enthält: 1,7 g Pulver zur Inhalation (entsprechend 60 Dosen) + Schutzbox
- 3 Inhalatoren enthalten: je 1,7 g Pulver zur Inhalation, entsprechend 3 x 60 Dosen
- 1 Inhalator enthält: 1,7 g Pulver zur Inhalation (entsprechend 120 Dosen)
- 1 Inhalator enthält: 1,7 g Pulver zur Inhalation (entsprechend 120 Dosen) + Schutzbox
- 2 Inhalatoren enthalten: je 1,7 g Pulver zur Inhalation, entsprechend 2 x 120 Dosen

Schutzbox separat erhältlich.

### **Pharmazeutischer Unternehmer**

Orion Corporation

Orionintie 1

02200 Espoo

Finnland

### **Mitvertrieb**

Orion Pharma GmbH

Jürgen-Töpfer-Straße 46

22763 Hamburg

### **Hersteller**

Orion Corporation

P.O. Box 65

02101 Espoo

Finnland

Diese Packungsbeilage wurde zuletzt überarbeitet im November 2020.

Detaillierte und aktualisierte Informationen zur Anwendung dieses Produkts erhalten Sie, wenn Sie diesen QR-Code (auch auf dem Umkarton und auf dem Inhalator-Etikett vorhanden) mit einem Smartphone scannen. Dieselben Informationen sind auch unter folgender URL verfügbar: [www.oeh.fi/fde](http://www.oeh.fi/fde)



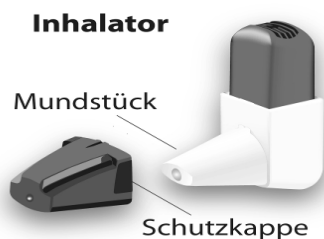
## Anleitung zur Anwendung Ihres Easyhaler-Inhalators

### Informationen zu Ihrem Easyhaler

Formoterol Easyhaler kann sich von den Inhalatoren, die Sie bisher angewendet haben, unterscheiden. Daher ist es sehr wichtig, dass Sie den Inhalator richtig anwenden, da bei fehlerhaftem Gebrauch möglicherweise nicht die richtige Menge des Arzneimittels abgegeben wird. Dies könnte starke Beschwerden verursachen oder dazu führen, dass Ihr Asthma nicht ordnungsgemäß behandelt wird.

Ihr Arzt oder Apotheker oder das medizinische Fachpersonal werden Ihnen die richtige Anwendung zeigen. Achten Sie darauf, dass Sie genau verstanden haben, wie der Inhalator richtig anzuwenden ist. Fragen Sie bei Ihrem Arzt oder Apotheker oder dem medizinischen Fachpersonal nach, wenn Sie sich nicht sicher sind. Wie bei allen Inhalatoren haben Eltern und andere Bezugspersonen darauf zu achten, dass Kinder, denen Formoterol Easyhaler verordnet wurde, die Inhalation korrekt wie unten beschrieben durchführen. Einen Film zur richtigen Anwendung finden Sie unter [www.oeh.fi/fde](http://www.oeh.fi/fde)

### Vor der ersten Anwendung Ihres Easyhalers



Der Easyhaler wird in einem laminierten Beutel geliefert. Öffnen Sie den Beutel erst, wenn Sie bereit sind, mit der Anwendung des Arzneimittels zu beginnen, da dieser hilft, das Pulver im Inhalator trocken zu halten.

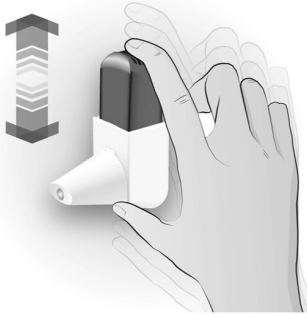
Wenn Sie bereit sind, mit der Behandlung zu beginnen, öffnen Sie den Beutel und notieren das Datum beispielsweise in Ihrem Kalender.

Die Anwendung des Inhalators sollte innerhalb von 4 Monaten nach der Entnahme aus dem Beutel erfolgen.

## DIE RICHTIGE ANWENDUNG



### Schritt 1: SCHÜTTELN




#### 3- bis 5-mal SCHÜTTELN

- Ziehen Sie die Schutzkappe vom Mundstück ab.
- Schütteln Sie den Inhalator **3- bis 5-mal** kräftig **senkrecht**.

#### Bitte beachten Sie unbedingt:

- Es ist wichtig, dass Sie den Inhalator immer senkrecht halten.
- Wenn Sie den Inhalator versehentlich laden ("klicken"), während Sie ihn schütteln, entfernen Sie, wie unten dargestellt, das Pulver aus dem Mundstück.

### Schritt 2: LADEN ("KLICKEN")



#### 1-mal KLICKEN

- Halten Sie den Inhalator weiterhin senkrecht zwischen Daumen und Zeigefinger.
- Drücken Sie den Inhalator zwischen Daumen und Zeigefinger einmal kräftig zusammen, bis Sie ein Klicken hören. Lassen Sie ihn danach in die Ausgangsposition zurückgleiten. Dadurch wird eine Dosis freigesetzt.
- **Betätigen Sie den Inhalator nur einmal.**

**Bitte beachten Sie unbedingt:**

- Bei aufgesetzter Schutzkappe lässt sich der Inhalator nicht betätigen.
- Betätigen Sie den Inhalator nur einmal.
- Wenn Sie versehentlich mehr als einmal klicken, entfernen Sie das Pulver aus dem Mundstück (siehe unten).
- Sie müssen den Inhalator laden ("klicken"), um eine Dosis freizusetzen, bevor Sie inhalieren. Sie dürfen also nicht gleichzeitig klicken und inhalieren.
- Halten Sie den Inhalator während des Klickens und während der Inhalation **senkrecht**. Wenn Sie ihn schräg halten, könnte das Pulver herausfallen, ehe Sie es inhalieren können.

**Schritt 3: INHALIEREN**



**INHALIEREN**

- Halten Sie den Inhalator weiterhin senkrecht.
- Atmen Sie normal aus.
- Nehmen Sie das Mundstück in den Mund zwischen die Zähne und umschließen Sie es fest mit den Lippen.
- Atmen Sie kräftig und tief ein.
- Nehmen Sie den Inhalator aus dem Mund und halten Sie **mindestens 5 Sekunden lang** den Atem an. Dann atmen Sie normal aus.

**Bitte beachten Sie unbedingt:**

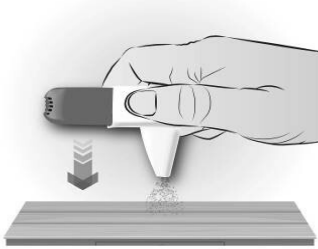
- Achten Sie darauf, dass sich das gesamte Mundstück richtig in Ihrem Mund befindet, damit das Arzneimittel in Ihre Lunge gelangen kann.
- Achten Sie darauf, dass Sie das Mundstück mit Ihren Lippen fest umschließen.
- Atmen Sie nicht in den Inhalator aus. Dies ist wichtig, da ein Ausatmen in den Inhalator diesen verstopfen könnte. Wenn Sie doch in den Inhalator ausgeatmet haben, entfernen Sie das Pulver aus dem Mundstück (siehe unten).

**Falls Sie eine weitere Inhalation benötigen, wiederholen Sie bitte die Schritte 1-3 Schütteln-Klicken-Inhalieren.**

**Nach Anwendung des Inhalators:**

- Stecken Sie die Schutzkappe zurück auf das Mundstück. Dadurch wird eine versehentliche Auslösung des Inhalators verhindert.

### Wie Sie das Pulver aus dem Mundstück entfernen



Wenn Sie den Inhalator versehentlich geladen (geklickt) haben, wenn Sie ihn vielleicht mehr als einmal geladen (geklickt) haben oder wenn Sie in den Inhalator ausgeatmet haben, entleeren Sie das Mundstück.

- Klopfen Sie das Mundstück auf einer Tischoberfläche oder in Ihrer Hand aus, um das Pulver zu entfernen.
- Dann beginnen Sie erneut mit den Schritten Schütteln-Klicken-Inhalieren.

### Reinigung des Easyhalers

Achten Sie darauf, dass Ihr Inhalator trocken und sauber bleibt. Falls erforderlich können Sie das Mundstück mit einem trockenen Tuch abwischen. Verwenden Sie kein Wasser: Das im Easyhaler befindliche Pulver ist feuchtigkeitsempfindlich.

### Anwendung des Easyhalers mit einer Schutzbox



Sie können eine Schutzbox für Ihren Inhalator verwenden, um so die Haltbarkeit des Produkts zu verbessern. Wenn Sie erstmals Ihren Inhalator in die Schutzbox einsetzen, achten Sie darauf, dass die Schutzkappe auf dem Mundstück sitzt. Dadurch wird ein versehentliches Auslösen des Inhalators verhindert. Der Inhalator muss für die Anwendung nicht aus der Schutzbox genommen werden.

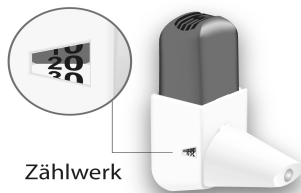
Befolgen Sie die oben gegebenen Anweisungen Schritt für Schritt:

**1. Schütteln – 2. Klicken – 3. Inhalieren.**

**Denken Sie daran:**

- dass Sie Ihren Inhalator beim Laden (Klicken) senkrecht halten;
- dass Sie nach der Inhalation Ihrer Dosis die Schutzkappe wieder auf das Mundstück setzen. Dadurch wird ein versehentliches Auslösen des Inhalators verhindert.

**Wann Sie Ihren Easyhaler ersetzen sollten**



Das Zählwerk zeigt an, wie viele Einzeldosen noch übrig sind. Das Zählwerk bewegt sich nach jeder 5. Anwendung weiter. Wenn das Zählwerk auf rot wechselt, bedeutet dies, dass der Inhalator noch Pulver für 20 Inhalationen enthält.

Wenn Sie noch keinen neuen Easyhaler besitzen, setzen Sie sich mit Ihrem Arzt in Verbindung, um eine neue Verordnung zu erhalten. Wenn das Zählwerk auf 0 (Null) steht, müssen Sie den Easyhaler ersetzen.

Wenn Sie bereits eine Schutzbox verwenden, können Sie diese behalten und den neuen Inhalator in diese einsetzen.

**Denken Sie daran:**

**1. Schütteln – 2. Klicken – 3. Inhalieren.**

Achten Sie darauf, dass Ihr Inhalator nicht nass wird, schützen Sie ihn vor Feuchtigkeit.

**Wenn Sie weitere Fragen zur Anwendung dieses Produkts haben, wenden Sie sich an Ihren Arzt oder Apotheker.**

Liebe Patientin, lieber Patient,

der Pulverinhalator Easyhaler sollte in der dazugehörigen Schutzbox aufbewahrt werden. Wir bieten diese in einer Kombipackung (Easyhaler Starterkit) an, die sowohl den Pulverinhalator als auch die passende Schutzbox beinhaltet. Unter der gebührenfreien Rufnummer 0800-6746674 können Sie die Schutzbox auch gerne bei uns kostenlos anfordern.